

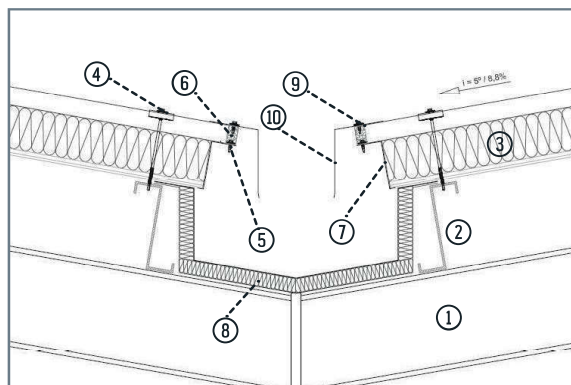


PORMENORES CONSTRUTIVOS COBERTURA . beiral / caleiro (duas águas)



LEGENDA

- 1) Estrutura metálica
- 2) Perfil galvanizado (Z)
- 3) Painel sandwich FTB PC 1000
- 4) Parafuso de fixação do painel de cobertura, c/ anilha âncora
- 5) Parafuso de fixação de remate de topo
- 6) Perfil em espuma de polietileno
- 7) Remate de topo em "Z" (pingadeira) em chapa lacada
- 8) Caleiro duplo, com isolamento em lã de rocha
- 9) Parafuso de fixação de remate
- 10) Remate de beiral em chapa lacada



As imagens apresentadas são de caráter meramente ilustrativo. Para mais informações por favor contacte o Gabinete Técnico da FTB.